

Schelpen-Sudoku

Maak dit sudoku! (Kijk op de volgende pagina voor het sudoku)


Hoe werkt een sudoku?

Het doel van de Sudoku is alle lege vakjes te vullen met de verschillende schelpen (1 schelp in ieder vakje) volgens het volgende principe:

1. Iedere schelp kan slechts 1 keer in iedere rij voorkomen:




2. Iedere schelp kan slechts 1 keer in iedere kolom voorkomen:




3. Ieder nummer kan slechts 1 keer in ieder blokje voorkomen:

Juist




Onjuist



- Kortom, ieder nummer mag slechts 1 keer in iedere rij, kolom of blokje voorkomen.




























De plaatjes van het Sudoku:



Tip: Print het sudoku groot uit. Print ook de plaatjes van de schelpen uit. Je kunt nu het sudoku gaan maken door de plaatjes in de goede hokjes te leggen.

Denk je dat jouw oplossing klopt? Plak dan de plaatjes vast in het sudoku. Controleer daarna of jouw oplossing de goede oplossing is!

Schelpen Sudoku

Oplossing van het Schelpen Sudoku

